

Detaljerte rutiner for oppretting og vedlikehold av studentgrupper

Alle endringer i studentgrupper beskrevet denne retningslinjen skjer på hjemmesiden til studentgruppen i TP (enten ved opprettelse eller ved vedlikehold). Stien dit er:

Forsiden til TP → Administrasjon → Studentgrupper → Opprett ny eller søk opp eksisterende studentgruppe (sjekk at du jobber i rett semester!)

1. Navngivning av studentgrupper

Alle studentgrupper ved MatNat skal ha denne navnekombinasjonen:

Studienivå (FS-kode)-studieprogram (FS-kode)-semester (hx eller vx)-Y der x er 1-10 semester og Y er fritekst

- i. f.eks BAMN-BIO-h3-kjemivalg
- ii. Fritekstfeltet må være forståelig for andre enn de som jobber med studieprogrammet studentgruppen gjelder for.

2. Emnekombinasjoner i studentgruppen

En studentgruppe skal i hovedsak kun bestå av emner som er anbefalt å ta samtidig utdanningsplanen. Det gjelder for innføringsemner, emner som inngår i spesialiseringen og anbefalte valgemner.

3. Ikke-kritiske emnekombinasjoner i studentgruppen

Studentgrupper som legger til rette for «ikke-kritiske» emnekombinasjoner («kjekt å ha»-emner i graden) eller mulighet for å ta obligatoriske/anbefalte emner i et annet semester enn anbefalt i studieplanen **kan** opprettes. Disse studentgruppene **MÅ** merkes med «-(lavpri)» etter fritekstfeltet i studentgruppenavnet, f.eks:





BAMN-BIO-h3-kjemivalg-(lavpri)

Dette er svært viktig for å lette arbeidet til timeplanlegger i prioriteringen av ulike studentgrupper for å få timeplanen til å gå opp.

OBS! skal en studentgruppe gjelde for undervisning må den også gjelde for eksamen!

4. Obligatorisk vs valgfri emnekombinasjon i studentgruppen

Det er påkrevd å bruke funksjonen for **oblig**, når 3 eller flere emner i en studentgruppe ikke trenger å kollisjonssikres innbyrdes, men må kollisjonssikres mot øvrige emner i studentgruppen. F.eks i studentgruppen «MAMN-PTEK-h7-Sikkerhetsteknologi» så inngår følgende emner:

Emne	Oblig.	Fjerne
ENERGI200 Energiressurser og -forbruk	<input checked="" type="checkbox"/>	
PTEK202 Fluidmekanikk og varmeoverføring	<input type="checkbox"/>	
PTEK250 Eksplosjonsfarer i prosessindustrien	<input checked="" type="checkbox"/>	
PTEK252 Forbrenningsfysikk	<input type="checkbox"/>	

I følge denne studentgruppen så skal man ha ENERGI200 og PTEK250 og velge mellom enten PTEK202 ELLER PTEK252. Studentgruppen sikrer altså kollisjonsfri timeplan for kombinasjonen ENERGI200 + PTEK250 + **PTEK202** eller ENERGI200 + PTEK250 + **PTEK252**.

Kombinasjonen PTEK202+PTEK252 sikres ikke, fordi disse ikke skal tas samtidig.

Funksjonen for oblig. er kun aktiv når to eller flere emner er **mangler** avkrysset hake for oblig. Mangler kun 1 emne en avkrysset hake vil det tolkes som at det er et fullverdig emne i studentgruppen. Eksempelet nedenfor er et eksempel på hvordan en studentgruppe **IKKE** skal bygges opp. Her mangler kun PTEK252 en hake. Det betyr at den oppfører seg som om at det var krysset av for og studentgruppen kollisjonsikker for ENERGI200 + PTEK202 + PTEK250 + PTEK252. Altså emner som ikke trenger å kollisjonssikres, blir kollisjonssikret og vil dermed skape mindre fleksibilitet i timeplanen.

Emne	Oblig.	Fjerne
ENERGI200 Energiressurser og -forbruk	<input checked="" type="checkbox"/>	
PTEK202 Fluidmekanikk og varmeoverføring	<input checked="" type="checkbox"/>	
PTEK250 Eksplosjonsfarer i prosessindustrien	<input checked="" type="checkbox"/>	
PTEK252 Forbrenningsfysikk	<input type="checkbox"/>	

5. Avkryssing på hvilket semester studentgruppen skal gjelde for

Det er kun tillatt å ha en studentgruppe som er gyldig for enten vår eller høst. Hvis det er nødvendig med identisk studentgruppe på både høst og vår må man lage en identisk studentgruppe (med litt ulikt navn) og krysse av for ulike semestre. Man angir hvilket semester studentgruppen skal være gyldig for i rutene «Gjelder vår» og «Gjelder høst» på hjemmesiden til studentgruppen i TP. Se eksempel nedenfor:

Dette er nødvendig for kvaliteten på denne nettsiden:

<http://www.uib.no/matnat/113818/emnekombinasjoner-ved-matnat-med-kollisjonsfri-time-og-eksamensplan-v%C3%A5r>

Studentgrupper

Data endret!

Filter

Sted
Alle

ID	Navn	Antall studenter	
809	MAMN-PTEK-h7-Sikkerhetsteknologi		

Aktivt Sjekket 18v Gjelder vår Gjelder høst Lavpri eksamen Vekt 1 Eier Institutt for fysikk og teknologi

Slett studentgruppe Dupliser studentgruppe

Studentgruppens emner

6. Vedlikehold av studentgrupper

Alle studentgrupper må sjekkes og vedlikeholdes i henhold til punktene 1-5 i denne retningslinjen. Studentgrupper som har blitt sjekket og kvalitetssikret setter man et kryss i ruten «sjekket XXh» eller «Sjekket XXv» på hjemmesiden til studentgruppen i TP. Alle studentgrupper som ikke har krysset av for «Sjekket XXv» eller «Sjekket XXh» blir **slettet** før kjøring av hovedbestillingen. Fristen er 15. mars for høstsemesteret og 1. oktober for vårsemesteret.

Studentgrupper

Data endret!

Filter

Sted
Alle

ID	Navn	Antall studenter	
809	MAMN-PTEK-h7-Sikkerhetsteknologi		

Aktivt Gjelder vår Lavpri eksamen Vekt 1 Eier Institutt for fysikk og teknologi

Sjekket 18v Gjelder høst

[Slett studentgruppe](#) [Dupliser studentgruppe](#)

Studentgruppens emner

7. Frister for opprettelse av studentgrupper

Alle studentgrupper skal være opprettet innen **15. mars for høstsemesteret** og **1. oktober for vårsemesteret**. Alle timeplanleggere må sjekke sine emner i perioden 15. mars -1. april og i perioden 1-15. oktober for nye studentgrupper og evt. sørge for at de er krysset av for.